

GETREIDETROCKNUNG

LEISTUNGSSTARK



LEISE



MOBIL



ANWENDUNG

Getreide in Silos und Speichern muss nach der Einlagerung belüftet werden, um Erwärmung, Schimmelbildung und das Einnisten von Insekten zu vermeiden. Je nach Silo- und Speichergröße sowie Getreideart wird die dazu passende Luftmenge und der erforderliche Druck benötigt.

Höhe-Getreidelüfter bieten die richtige Lösung mit einem Leistungsspektrum von 5.000 m³/h > 40.000 m³/h. Hier finden Sie auch den Lüfter für Ihren Anwendungsfall!

AUSFÜHRUNGEN

Typ GTL	5,5-300*	7,5-300*	11-400*	15-400*	18-400**	22-500**	30-500**	37-600**
Motorleistung kW	5,5	7,5	11	15	18,5	22	30	37
max. Luftvolumenstrom m ³ /h	8.100	11.200	14.500	16.100	27.200	32.000	38.000	42.000
max. Unterdruck Pa.	3.200	3.400	3.600	5.000	3.300	3.700	3.900	4.800
Anschluss-Ø mm	300	300	400	400	400	500	500	600
Laufgeräusch dB(A)	65	65	65	66	66	67	68	68

*2-polige Ausführung ** 4-polige Ausführung

alle Angaben für Standardausführung, freibleibend, technische Änderungen vorbehalten

HÖHE-GETREIDELÜFTER SIND IN DER STANDARD AUSFÜHRUNG IMMER

- stationär
- mit hochwirksamem Ansaugschalldämpfer und mit Schalldämmgehäuse für niedriges Betriebsgeräusch und Witterungsschutz
- mit Staplerlaschen für den einfachen Wechsel des Einsatzortes

OPTIONEN

- Ausblasschalldämpfer für eine zusätzliche Reduzierung des Strömungsgeräuschs
- Steuerung: zum vollautomatischen Betrieb des Lüfters (mit Sensoren für Temperatur- und Luftfeuchtemessung), Ein- /Abschalten bei Erreichen des definierten Wertes
- Anschlusschläuche in hochwertiger Qualität zum Anschluss an die Einblasöffnungen
- Fahrbar mit großdimensionierten Schwenkrädern
- Fahrbare Ausführung mit Lafette oder Zugöse
- Kundenspezifische Sonderausführungen
- Standfüße 300 x 400 mm, 500 mm hoch

IHRE VORTEILE

- Kompetente Beratung durch unser erfahrenes Team
- Kurze Lieferzeiten
- Hohe Luftmenge bei konstantem Druck für eine gleichmäßige Luftzufuhr
- Flexibler Einsatz auch auf unebenem Gelände durch große Rollen
- Ein Lüfter für mehrere Siloanschlüsse
- Niedriges Betriebsgeräusch, dadurch keine Störung der Anwohner und Einsatz im Dauerbetrieb möglich
- Witterungsschutz für dauerhaft sicheren Betrieb im Freien
- Programmierbare Steuerung zur Regelung der Luftmenge passend zu Silogröße und Getreideart. Automatikbetrieb durch programmierbare Zeitschaltuhr
- Umfangreiches Zubehör an Schläuchen, Kompensatoren, Rohrteilen, damit sofort einsatzbereit

AUSSTATTUNGS- UND ANWENDUNGS- BEISPIELE



Steuerung



Ausführung mit Deichsel
und Luftbereifung



Lenkrolle mit Totalfeststeller



Einsatz an mehreren Silos



Mit Ausblassechalldämpfer

HÖHE SCHALLDÄMM- & INDUSTRIE-TECHNIK AUF EINEN BLICK:

 SCHALL-
DÄMMUNG

 INDUSTRIE-
VENTILATOREN

 STAHL- UND
BLECHBAU


 PULVER-
BESCHICHTUNG

 INDUSTRIE-
MONTAGEN

 LASERSCHNITT

 SANDSTRAHLEN

INDUSTRIEVENTILATOREN



MASCHINENEINHAUSUNG





MEISTERBÜRO

ARBEITSKABINE

Kontakt

Höhe GmbH
Im Zusamtal 16
86441 Zusmarshausen - Wollbach

 08291 / 85 83 03-0
 08291 / 85 83 03-9

 info@hoehe-gmbh.de
 www.hoehe-gmbh.de